Мастер-класс:
«Волшебное оригами»
по сказке «Серая Шейка» Мамин - Сибиряк

Воспитатель:
М.Н. Лунёва



«Духовная жизнь ребенка полна лишь тогда,
когда он живет в мире сказок, творчества,
воображения, фантазии,
а без этого он засушенный цветок»
В. А. Сухомлинский

Цель: Овладение методикой использования оригами как средства пластического моделирования, направленного на развитие театральной деятельности.

Задачи:

1. Передача опыта путём комментированного показа последовательности действий, методов, приёмов и форм педагогической деятельности.
2. Раскрытие творческого потенциала родителей средствами использования технологии конструирования из бумаги методом оригами и практического применения результатов в самостоятельной, театрализованной деятельности.

Оборудование, материалы, инструменты: цветная бумага (серая, голубая, белая, оранжевая окрашенная с одной стороны); карандаши, фломастеры, ножницы.

Сегодня я хочу поделиться опытом своей работы по изготовлению реквизита в технике оригами для показа настольного театра.

Оригами это японское искусство складывания бумаги, образно от японского oru (складывать) и kami (бумага) Искусство оригами настолько завораживает и увлекает, что можно не заметить, как пролетело время.

Итак, уважаемые родители и дети, сегодня мы с вами изготовим сказочных персонажей.

1. Положите квадрат углом кверху и перегните пополам - базовая форма «треугольник»

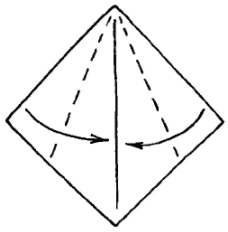

2. Согните верхние боковые стороны намеченной линии - базовая форма «воздушный змей».

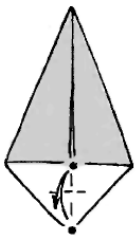

3. Перегните нижний прямой угол до отмеченной точки и переверните фигурку

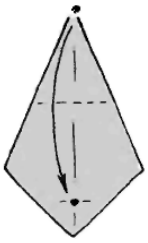

4. Согните верхний угол в перекрестие.

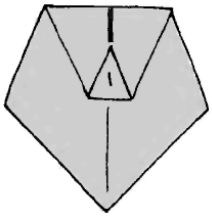

5. Поднимите кверху небольшой треугольник

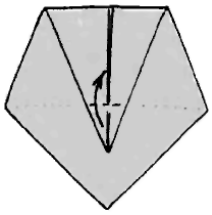

6. Проверьте результат и переверните фигурку

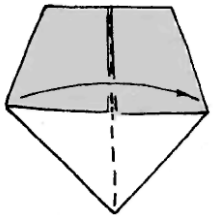

7. Согните ее пополам и поверните

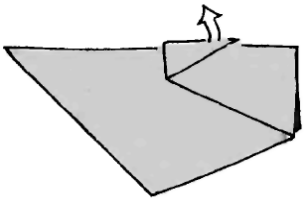

8. Приподнимите кверху будущую голову

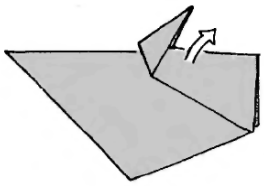

9. Приподнимите шею

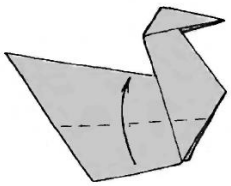

10. Поднимите нижний край

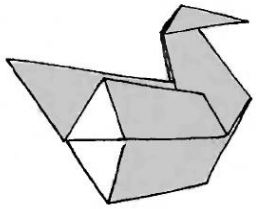

11. Проверьте результат и переверните фигурку

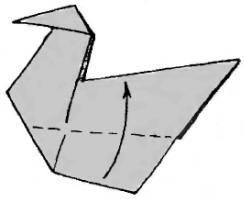

12. Снова поднимите край

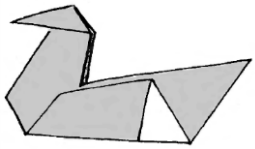

13. Такая утка никуда не улетает и остается на зимовку. Оригами утка готова.

А теперь выполните работу самостоятельно по схеме.

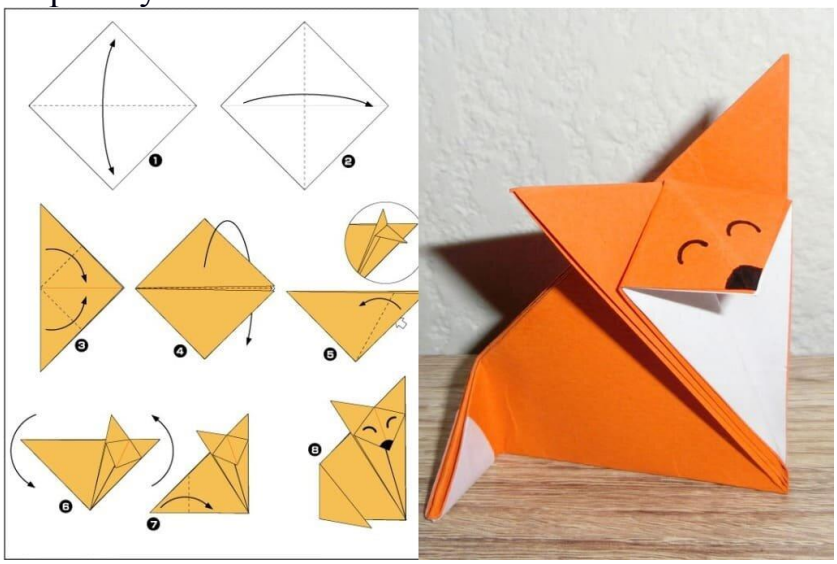

Благодарю вас за внимание и за плодотворную работу!